























Haus A



Legende Abbruch Trockenbau

- | | |
|---|---|
|  | Lochblechblende <u>demontieren und lagern</u> zum Wiedereinbau |
|  | Abbruch GK-Wand |
|  | Abbruch GK-Decke |
|  | Metall-Decke <u>demontieren und lagern</u> zum Wiedereinbau (EG über Tresen) |
|  | abgeh. Decke <u>erhalten</u> |
|  | Änderungen gegenüber Bestandszeichnungen |

Legende

- | | | | | | | |
|---|------------------|---|-------------------|---|-----|--------------------------------|
|  | Bestand |  | Abbruch |  | RR | Regenrohr |
|  | Neubau |  | Leichtbetonsteine |  | BRH | Brüstungshöhe (Höhe über OKKF) |
|  | KS-Steine |  | Stahlbeton |  | | Hinweise auf Detailpunkte |
|  | Dämmung |  | |  | | OKF und allgem. Höhenangaben |
|  | Wärmedämmssystem |  | |  | | OKR und KR |
| | |  | |  | | Schnittführung |
| | |  | |  | | Bodeneinlauf (BE) |
| | |  | |  | | Öffnungsmaße (Höhe über OKKF) |

DIESER PLAN IST NUR GÜLTIG
IN VERBINDUNG MIT DER STATIK !

ALLE ANGEGEBENEN MAßE SIND
EIGENVERANTWORTLICH VOR ORT
ZU PRÜFEN !

Vorabzug

| Index | Art der Änderung | Name | Datum |
|-------|------------------|------|-------|
|-------|------------------|------|-------|

Projektnummer: Projektname:

| | | | |
|-----------|--|-----------------------------------|--|
| G26004 | | AOK Osnabrück Niedersachsenstraße | |
| Diagnose: | | Diagnose: | |

| | | | | | |
|----------------------------------|-----------------|----------|-------------|-----------------------|----------------|
| UG-1 Abbruch Trockenbau - Haus B | | | | G26004-5-B-A10-U01.01 | |
| Zeichn. | Leistungsphase: | Maßstab: | Blattgröße: | Gezeichnet von: | Gezeichnet am: |



Bauherr: **AOK Niedersachsen** Tel: **+49 511 8701-0**
Fax: **+49 511 8701-15989**

Hildesheimer Straße 273, 30519 Hannover

Architekt: **Geising + Boker GmbH Architekten BDA**
Füchteler Straße 33, 49377 Vechta
www.geising-boeker.de
Tel: +49 4441 906-0
Fax: +49 4441 906-100
Mail: vec@geising-boeker.de

| | | |
|-------------------|----------|-------------------|
| Fragwerksplanung: | Büroname | Tel: +49 xx xxxxx |
| | | Fax: +49 xx xxxxx |

| | |
|----------------------------------|---|
| Straße Nr., PLZ Stadt Website | Tel.: +49 xxxxxxxx Mail: xx@xxxxx.de |
| Fachscheinung: Büroname: | Tel.: +49 xxxxxxxx |

| | |
|--|---|
| Fachingenieur: Büroname Straße Nr., PLZ Stadt Website | Tel: +49 xx xxxxx Fax: +49 xx xxxxx Mail: xx@xxxxx.de |
|--|---|

Fachingenieur: **Büroname** Tel: +49 xx xxxxxx
 Geschäfts-Nr. / F.T. Code Fax: +49 xx xxxxxx

| | |
|--------------------------------|--------------------|
| Strasse Nr., PLZ Stadt | Mail: xx@xxxxx.de |
| Website | |
| <hr/> | |
| Freizeitsport: Büroname | Tele: +49 (0)..... |

Fachringmitglied: **Büroname** Tel: +49 xx xxxxxx
 Straße Nr., PLZ Stadt Fax: +49 xx xxxxxx
 Website Mail: xx@xxxxx.de

11
000004

| | | | |
|--------------------|-------------|-----------|----------|
| geising +böcker | Bauherr/-in | Architekt | G26004 |
| | | | B-A10 |
| | | | U01.01.1 |

Y:\6-2020\526004-05natürlich ADK Niedersachsenstrasse Sanierung Haus A\80-CAD\01-PLN\526004-05\Aufbaugesamplanung_ADK\01\ADK_rls

Plan - Nr.